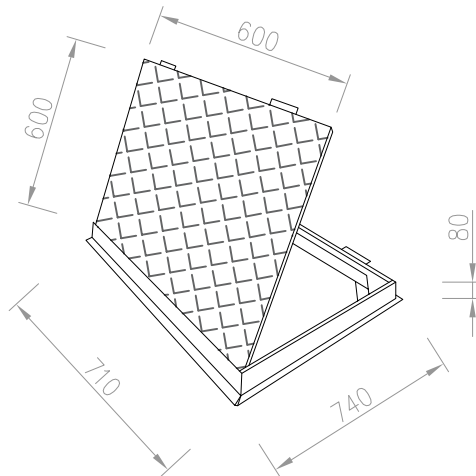
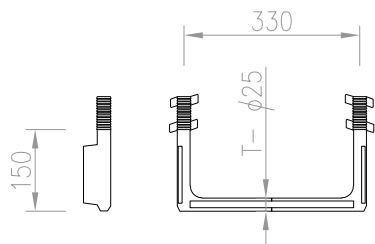
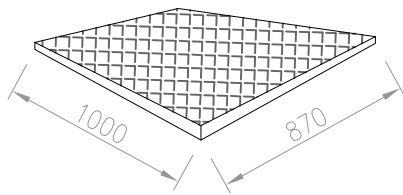
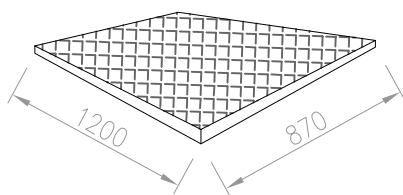


ZÁMEČNICKÉ VÝROBKY

OZN.	SCHEMA	POPIS	MNOŽSTVÍ
Z1	VODOTĚSNÝ ŠACHTOVÝ POKLOP – ČTVERCOVÝ	3ks	
		<p>HLINÍKOVÝ POKLOP 600/600mm VČETNĚ RÁMU S TĚSNĚNÍM.</p> <p>POKLOP A RÁM: LITINA S ELASTOMÉROVOU TLUMÍCÍ VLOŽKOU, KTERÁ JE INTEGROVANÁ V RÁMĚ, SAMOSE ZAVÍRACÍ ARETACÍ S PNEUMATICKÝMI PRUŽINAMI, VÍKO POKLOPU JE V OTEVŘENÉ POLOZE FIXOVANÉ (100°), BEZPEČNÁ POJISTKA PŘI OTEVŘENÍ ÚHLŮ 90°, ODNÍMATELNÉ VÍKO</p> <p><u>NOSNOST min. 1T</u></p>	
Z2	ŠACHTOVÉ STUPADLO	34ks	
		<p>ŠACHTOVÉ STUPADLO PRO JEDNOŘADÝ STUPADLOVÝ ŽEBŘÍK</p> <p>MATERIÁL: OCEL S PLASTOVÝM POVLAKEM</p> <p>HMOTNOST: 1,19 KG</p> <p>ROZMĚRY: L– 335mm, P – 152mm, W – 100mm h – 20mm</p> <p>NORMA: EN 13101 MSS DI</p> <p>MNOŽSTVÍ/ POLOHA: osa "A1" – 11 ks osa "B5" – 11 ks osa "B9" – 12 ks</p>	
Z3	PODLAHOVÝ ROŠT 870/ 1000 MM	1ks	
		<p>FORMÁT: 870 / 1000 mm</p> <p>OKO: 33 x 33</p> <p>PÁSKA: 30 x 3.0 mm</p> <p>MATERIÁL: OCEL–PÁSKA OCELOVÁ NEREZOVÁ OCEL TŘÍDY 17 POVRCH ŽÁROVĚ POZINKOVANÝ</p>	
Z4	PODLAHOVÝ ROŠT 870/ 1200 MM	1ks	
		<p>FORMÁT: 870 / 1200 mm</p> <p>OKO: 33 x 33</p> <p>PÁSKA: 30 x 3.0 mm</p> <p>MATERIÁL: OCEL–PÁSKA OCELOVÁ NEREZOVÁ OCEL TŘÍDY 17 POVRCH ŽÁROVĚ POZINKOVANÝ</p>	
POZNÁMKA: PŘED VÝROBOU OVĚŘIT PŘESNÉ ROZMĚRY KONSTRUKCÍ NA STAVBĚ A ZPRACOVAT VÝROBNÍ DOKUMENTACI			
STRANA 3		15033-DPS-D.1.1-SO04 04-11	